













ELEZIONI POLITICHE 4 MARZO 2018
CAMERA DEI DEPUTATI - COLLEGIO UNINOMINALE N. 9
SCRUTINI DEFINITIVI RIFERITI ALLE 14 SEZIONI DEL COMUNE













ELETTORI	11.693	100%
VOTANTI	9.455	80,86%
VOTI VALIDI	9.180	97,09%
SCHEDE NULLE	155	1,69%
SCHEDE BIANCHE	120	1,31%

LISTE		VOTI VALIDI	
	MOVIMENTO CINQUE STELLE	2.860	32,08%
	IL POPOLO DELLA FAMIGLIA	60	0,67%
	PER UNA SINISTRA RIVOLUZIONARIA	29	0,33%
	CIVICA POPOLARE LORENZINI	52	0,58%
	PARTITO DEMOCRATICO	2.851	31,99%
	ITALIA EUROPA INSIEME	49	0,55%
	+EUROPA CON EMMA BONINO	195	2,19%
	NOI CON L'ITALIA	58	0,65%
	FORZA ITALIA	738	8,28%
	LEGA SALVINI PREMIER	1.303	14,62%
	GIORGIA MELONI FRATELLI D'ITALIA	185	2,08%
	ITALIA AGLI ITALIANI	42	0,47%
	PARTITO REPUBBLICANO ITALIANO - ALA	7	0,08%
	POTERE AL POPOLO	51	0,57%
	LIBERI E UGUALI	391	4,39%
	CASAPOUND ITALIA	42	0,47%
TOTALE VOTI VALIDI ALLE LISTE		8.913	100,00%

LISTE COLLEGATE	CANDIDATO	VOTI VALIDI		DI CUI SOLO CANDIDATO
	ENRICA TOCE	2.970	32,34%	110
	FLAVIO MORANI	66	0,72%	6
	FRANCESCO GILIANI	31	0,34%	2
	BEATRICE LORENZINI	3.209	34,96%	62
	YLENJA LUCASELLI	2.325	25,33%	41
	SIMONE REGGIANI	43	0,47%	1
	SILVIA VALLISNERI	9	0,10%	2
	CARMELO TAVILLA detto ELIO	52	0,57%	1
	MARIA CECILIA GUERRA	430	4,68%	39
	STEFANO FERRARINI	45	0,49%	3
TOTALE VOTI VALIDI AI CANDIDATI		9.180	100,00%	267

ELETTORI	10820	100%
VOTANTI	8.749	80,86%
VOTI VALIDI	8.506	97,22%
SCHEDE NULLE	138	1,58%
SCHEDE BIANCHE	105	1,20%
CONTESTATE NON ASSEGNATE	---	---

LISTE		VOTI VALIDI	
	DESTRE UNITE - FORCONI	19	0,23%
	IL POPOLO DELLA FAMIGLIA	57	0,69%
	PARTITO REPUBBLICANO ITALIANO - ALA	6	0,07%
	POTERE AL POPOLO	40	0,48%
	CIVICA POPOLARE LORENZIN	45	0,54%
	ITALIA EUROPA INSIEME	54	0,65%
	+EUROPA CON EMMA BONINO	149	1,80%
	PARTITO DEMOCRATICO	2.663	32,13%
	PER UNA SINISTRA RIVOLUZIONARIA	14	0,17%
	PARTITO COMUNISTA	83	1,00%
	CASAPOUND ITALIA	41	0,49%
	LIBERI E UGUALI	349	4,21%
	ITALIA AGLI ITALIANI	32	0,39%
	MOVIMENTO CINQUE STELLE	2.613	31,52%
	FORZA ITALIA	675	8,14%
	NOI CON L'ITALIA	72	0,87%
	LEGA SALVINI PREMIER	1.211	14,62%
	GIORGIA MELONI FRATELLI D'ITALIA	166	2,00%
TOTALE VOTI VALIDI ALLE LISTE		8.289	100,00%

LISTE COLLEGATE	CANDIDATO	VOTI VALIDI		DI CUI SOLO CANDIDATO
	PAOLO CIANALINO	20	0,24%	1
	MARIA ONORVIL	62	0,74%	5
	SERGIO LEONI	8	0,09%	2
	JUDITH PINNOCK	40	0,47%	0
	VANNA IORI	2.962	34,82%	51
	DAVIDE TOGNONI	14	0,16%	0
	PATRIZIA COSTA	86	1,01%	3
	CARLOTTA REVERBERI	42	0,49%	1
	CESARE GALANTINI	378	4,44%	29
	MIRIJANA MATIJASIC	33	0,39%	1
	MARIA LAURA MANTOVANI	2.708	31,84%	95
	CLAUDIA BELLOCCHI	2.153	25,31%	29
TOTALE VOTI VALIDI AI CANDIDATI		8.506	100,00%	217